

SPAZIO uno

システム収納オプションパーツ通信販売のご案内&取扱説明書

※消費税額は5%表記ですので10%に読み替えて請求いたします。

※現在取扱い可能な商品は棚板（ホワイト、イタリアンウォールナット、ホワイトオーク色）ハンガーパイプ（アルミ製）のみとなっております。

※アフターサービス及び収納家具新規製作のご依頼承ります。

【2020年3月現在】



~~LS~~ 棚板 (ライトグレー)
~~LSW~~ 棚板 (ホワイト)



~~LSN~~ 木目棚板
(イタリアンウォールナット)

~~LSNW~~ 木目棚板
(ホワイトオーク)



~~OLS~~ ハンガーパイプ付棚板
(ライトグレー)

~~OLSW~~ ハンガーパイプ付棚板
(ホワイト)



~~OLSN~~ ハンガーパイプ付木目棚板
(イタリアンウォールナット)

~~OLSNW~~ ハンガーパイプ付木目棚板
(ホワイトオーク)



~~OHP~~ ハンガーパイプ



~~OHPW~~ 木製ハンガーパイプ



~~EONH~~ ネクタイ掛け



~~NWBS~~ 浅型ワイヤバスケット (高さ:9cm)



~~NWBL~~ 深型ワイヤバスケット (高さ:18cm)



~~KE01~~ オリジナル2段引き出し



~~KE02~~ オリジナル4段引き出し



~~OGM~~ 鏡



イメージ写真



イメージ写真

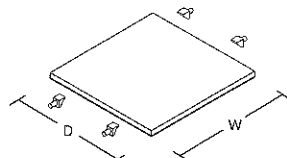
商品記号 商品名

① LS 棚板

カラー:ライトグレー
(棚受ダボ付)

LSW 棚板

カラー:ホワイト
(棚受ダボ付)



★棚板の奥行き寸法と横幅寸法を測ってください。双方の交差したところが価格になります。

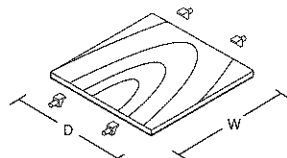
奥行き寸法D	横幅寸法W	18cm	23cm	28cm	33cm	38cm	43cm	48cm	58cm	68cm	78cm	88cm
注文書記入サイズ		20W	25W	30W	35W	40W	45W	50W	60W	70W	80W	90W
15.3cm	20D	¥1,050	¥1,050	¥1,050	¥1,050	¥1,050	¥1,365	¥1,365	¥1,680	¥1,785	—	—
21.7cm	25D	¥1,050	¥1,050	¥1,050	¥1,050	¥1,050	¥1,365	¥1,365	¥1,680	¥1,890	—	—
24.9cm	30D	¥1,155	¥1,155	¥1,155	¥1,155	¥1,260	¥1,470	¥1,575	¥1,680	¥2,205	¥2,520	¥2,940
31.3cm	35D	¥1,365	¥1,365	¥1,365	¥1,365	¥1,470	¥1,680	¥1,890	¥2,100	¥2,625	¥2,940	¥3,255
34.5cm	40D	¥1,470	¥1,470	¥1,470	¥1,470	¥1,575	¥1,680	¥1,995	¥2,310	¥2,835	¥3,360	¥3,570
40.9cm	45D	¥1,575	¥1,575	¥1,680	¥1,680	¥1,680	¥1,890	¥2,100	¥2,520	¥3,045	¥3,570	¥3,675
55.9cm	60D	¥1,680	¥1,680	¥1,890	¥1,890	¥1,995	¥2,310	¥2,625	¥2,940	¥3,675	¥4,200	¥4,935
66.5cm	70D	—	—	¥2,205	¥2,205	¥2,310	¥2,730	¥3,045	¥3,360	¥4,305	¥4,830	—
76.1cm	80D	—	—	¥2,835	¥2,835	¥2,940	¥3,045	¥3,465	¥3,885	¥4,935	¥5,565	—

② LSN 木目棚板

カラー:イタリアンウォールナット
(棚受ダボ付)

LSNW 木目棚板

カラー:ホワイトオーク
(棚受ダボ付)



★棚板の奥行き寸法と横幅寸法を測ってください。双方の交差したところが価格になります。

奥行き寸法D	横幅寸法W	18cm	23cm	28cm	33cm	38cm	43cm	48cm	58cm	68cm	78cm	88cm
注文書記入サイズ		20W	25W	30W	35W	40W	45W	50W	60W	70W	80W	90W
15.3cm	20D	¥1,365	¥1,365	¥1,365	¥1,365	¥1,470	¥1,785	¥1,890	¥1,995	¥2,100	—	—
21.7cm	25D	¥1,365	¥1,365	¥1,365	¥1,365	¥1,470	¥1,785	¥1,890	¥1,995	¥2,100	—	—
24.9cm	30D	¥1,365	¥1,365	¥1,365	¥1,365	¥1,470	¥1,785	¥1,890	¥1,995	¥2,520	¥2,835	¥3,255
31.3cm	35D	¥1,575	¥1,575	¥1,575	¥1,575	¥1,680	¥1,890	¥2,205	¥2,415	¥2,940	¥3,360	¥3,780
34.5cm	40D	¥1,680	¥1,680	¥1,785	¥1,785	¥1,890	¥2,100	¥2,310	¥2,625	¥3,150	¥3,570	¥3,990
40.9cm	45D	¥1,890	¥1,890	¥1,995	¥1,995	¥1,995	¥2,205	¥2,415	¥2,940	¥3,570	¥4,200	¥4,305
55.9cm	60D	¥1,995	¥1,995	¥2,205	¥2,205	¥2,310	¥2,625	¥2,940	¥3,360	¥4,200	¥4,725	¥5,565
66.5cm	70D	—	—	¥2,520	¥2,520	¥2,625	¥3,045	¥3,360	¥3,570	¥4,620	¥5,145	—
76.1cm	80D	—	—	¥3,150	¥3,255	¥3,360	¥3,465	¥3,885	¥4,410	¥5,565	¥6,300	—

③ OLS ハンガーパイプ付棚板

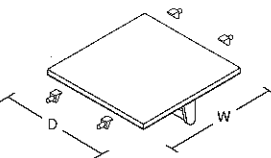
カラー:ライトグレー (棚受ダボ付)

OLSW ハンガーパイプ付棚板

カラー:ホワイト (棚受ダボ付)

★収納の奥行きが浅い場合にご利用ください。

★棚板の奥行き寸法と横幅寸法を測ってください。双方の交差したところが価格になります。



奥行き寸法D	横幅寸法W	43cm	48cm	58cm	68cm	78cm
注文書記入サイズ		45W	50W	60W	70W	80W
24.9cm	30D	¥3,570	¥3,675	¥3,885	¥4,410	—
31.3cm	35D	¥3,990	¥4,200	¥4,620	¥4,935	¥5,250
34.5cm	40D	¥4,515	¥4,725	¥4,935	¥5,250	¥5,775
40.9cm	45D	¥4,620	¥4,935	¥5,250	¥5,775	¥6,300

④ OLSN ハンガーパイプ付木目棚板

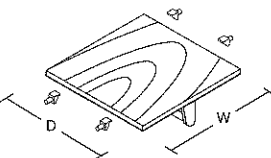
カラー:イタリアンウォールナット (棚受ダボ付)

OLSNW ハンガーパイプ付木目棚板

カラー:ホワイトオーク (棚受ダボ付)

★収納の奥行きが浅い場合にご利用ください。

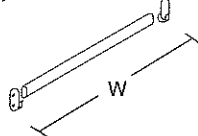
★棚板の奥行き寸法と横幅寸法を測ってください。双方の交差したところが価格になります。



奥行き寸法D	横幅寸法W	43cm	48cm	58cm	68cm	78cm
注文書記入サイズ		45W	50W	60W	70W	80W
24.9cm	30D	¥3,885	¥3,990	¥4,200	¥4,725	—
31.3cm	35D	¥4,305	¥4,515	¥4,935	¥5,250	¥5,775
34.5cm	40D	¥4,830	¥4,935	¥5,250	¥5,775	¥6,300
40.9cm	45D	¥4,935	¥5,250	¥5,670	¥6,300	¥6,930

⑤ OHP ハンガーパイプ (ブラケット付)

カラー:シルバー

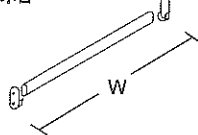


★収納家具の横幅の内法寸法を測ってください。

奥行き寸法D	横幅寸法W	28cm	33cm	38cm	43cm	48cm	58cm	68cm	78cm	88cm
注文書記入サイズ		30W	35W	40W	45W	50W	60W	70W	80W	90W
58.6cm	60D	—	—	—	—	—	—	—	—	—
68.2cm	70D	¥2,310	¥2,415	¥2,520	¥2,625	¥2,730	¥3,045	¥3,255	¥3,465	¥3,675
77.8cm	80D	—	—	—	—	—	—	—	—	—

⑥ OHPW 木製ハンガーパイプ (ブラケット付)

カラー:木目



★収納家具の横幅の内法寸法を測ってください。

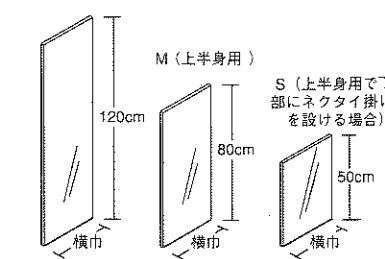
奥行き寸法D	横幅寸法W	28cm	33cm	38cm	43cm	48cm	58cm	68cm	78cm	88cm
注文書記入サイズ		30W	35W	40W	45W	50W	60W	70W	80W	90W
58.6cm	60D	—	—	—	—	—	—	—	—	—
68.2cm	70D	¥2,520	¥2,625	¥2,835	¥2,940	¥3,045	¥3,255	¥3,465	¥3,675	¥3,885
77.8cm	80D	—	—	—	—	—	—	—	—	—

商品記号 商品名

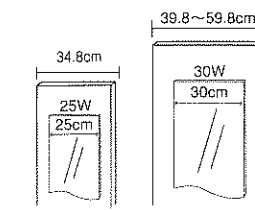
⑦ OGM (L)(M)(S) 鏡 (ミラーマット付き)

★扉の裏側に取っつける商品です。扉の寸法により、鏡の横幅も変わりますので、扉の横幅を測ってください。

L (全身用)

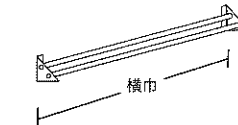


奥行き寸法D	横幅寸法W	34.8cm	39.8cm	44.8cm	49.8cm	59.8cm
注文書記入サイズ		25W	30W	35W	40W	45W
50cm (S)	50H	¥5,250	—	—	—	—
80cm (M)	80H	¥8,400	—	—	—	—
120cm (L)	120H	¥10,500	—	—	—	—



⑧ EONH ネクタイ掛け (ビス付き)

★扉の裏側に取っつける商品です。扉の寸法により、ネクタイ掛けの横幅も変わりますので、扉の横幅を測ってください。

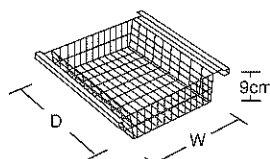


奥行き寸法D	横幅寸法W	29.8cm	34.8cm	39.8cm	44.8cm
注文書記入サイズ		(S) 25W	(M) 35W	(L) 45W	(XL) 55W
商品価格		¥2,100	¥2,415	—	—

⑨ NWBS 浅型ワイヤーバスケット

(高さ:9cm)

*レール・ビス・ドライバー付

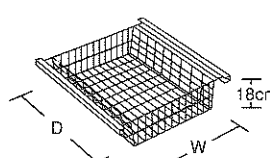


奥行き寸法D	横幅寸法W	28cm	33cm	38cm	43cm	48cm	58cm	68cm	78cm	88cm
注文書記入サイズ		30W	35W	40W	45W	50W	60W	70W	80W	90W
26.6cm	30D	¥5,565	¥5,775	¥6,090	¥6,405	¥6,720	¥7,140	¥7,560	—	—
33.0cm	35D	¥5,880	¥6,090	¥6,195	¥6,615	¥6,825	¥7,455	¥8,190	—	—
36.2cm	40D	¥6,195	¥6,405	¥6,615	¥6,825	¥7,140	¥7,875	¥8,610	¥9,240	—
42.6cm	45D	¥6,405	¥6,615	¥6,930	¥7,140	¥7,455	¥8,190	¥8,820	¥9,555	¥10,185
58.6cm	60D	¥7,875	¥8,190	¥8,505	¥8,925	¥9,240	¥10,080	¥11,655	¥13,125	¥14,490

⑩ NWBL 深型ワイヤーバスケット

(高さ:18cm)

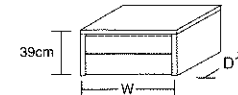
*レール・ビス・ドライバー付



奥行き寸法D	横幅寸法W	28cm	33cm	38cm	43cm	48cm	58cm	68cm	78cm	88cm
注文書記入サイズ		30W	35W	40W	45W	50W	60W	70W	80W	90W
26.6cm	30D	¥6,405	¥6,720	¥7,140	¥7,560	¥7,980	¥8,400	¥8,925	—	—
33.0cm	35D	¥6,825	¥7,140	¥7,455	¥7,875	¥8,190	¥8,925	¥9,660	¥10,290	—
36.2cm	40D	¥6,930	¥7,140	¥7,455	¥7,875	¥8,190	¥9,240	¥9,450	¥9,765	¥10,500
42.6cm	45D	¥7,455	¥8,190	¥8,820	¥9,030	¥9,450	¥9,975	¥10,815	¥11,655	¥12,495
58.6cm	60D	¥9,240	¥9,975	¥10,290	¥10,500	¥11,025	¥12,390	¥14,175	¥15,960	¥17,745

⑪ KE01 オリジナル2段引き出し

(組み立て式)

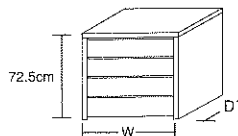


★収納家具の奥行き寸法と横幅寸法を測ってください。双方の交差したところが商品価格になります。

奥行き寸法D	横幅寸法W	48cm	58cm	68cm	78cm	88cm
注文書記入サイズ		50W	60W	70W	80W	90W
58.6cm	60D	¥25,725	¥26,250	¥27,300	¥28,350	¥29,400
77.8cm	80D	¥36,225	¥36,750	¥38,850	¥40,950	—

⑫ KE02 オリジナル4段引き出し

(組み立て式)



★収納家具の奥行き寸法と横幅寸法を測ってください。双方の交差したところが商品価格になります。

奥行き寸法D	横幅寸法W	48cm	58cm	68cm	78cm	88cm
注文書記入サイズ		50W	60W	70W	80W	90W
58.6cm	60D	¥36,750	¥38,325	¥39,900	¥41,475	¥43,050
77.8cm	80D	¥39,375	¥40,950	¥44,100	¥48,300	—

オプションパーツご注文ガイド

現在ご入居なさっているマンションには(株)スパジオのシステム収納家具SPAZIOunoが採用されています。
このシステム収納家具はご入居時に付いているパーツ(棚板、ハンガーパイプ、その他)以外にも、
お客様の用途に合わせて随時オプションパーツをご注文いただけるようになっています。

商品のお申し込み方法

SPAZIOunoオプション注文書にご記入のうえ、郵送か、ファックスにてお申し込みください。
オプションパーツは全て受注生産品ですので、サイズ等のお間違えのないようご注意ください。
(お電話でのご注文は承っておりませんので、ご了承ください。)
※2回目以降お申し込みのお客様は弊社ホームページwww.spazio.co.jpよりご注文用紙をプリントアウトできますのでご利用下さい。

商品のお届け

ご注文を頂いた日から約2週間後にお届け致します。
ワイヤーバスケット、オリジナル引き出しは、作製に時間がかかりますのでお申し込み日より約3~4週間後のお届けまたは、お取付けとなります。

配送について

商品の配送のみご希望の場合、宅配便にてお届け致します。
配送料金は商品によって異なりますので、本誌7ページをご参照ください。

取付けについて

パーツは、お客様にてお取り付けできるようになっています。取り付け方法がP11~に記載されていますのでご参照ください。
弊社にて取付け工事をご希望のお客様は日程を確認の上、専用車で伺います。(有料)
取付け日は、平日か土曜日とさせていただきます。
配送・取付け料金は商品によって異なりますので、本誌7ページをご参照ください。

お支払い方法

納品完了後、下記のいずれかの方法でお支払いください。

銀行振込 郵便振替

商品(請求書)のお届け後10日以内にお支払いください。

返品・交換・キャンセル

原則としてお申し込みから8日以内であればキャンセル又は変更が可能です。オプション担当係りまでご連絡ください。
お届けした商品は十分にご確認ください。交換または返品については商品到着後、10日以内をお願いします。
お届けした商品がご注文と異なる場合や万一不良品の場合は、交換または返品を承ります。

返送料について

ご注文と異なる商品や不良品をお届けした場合など、当社の不手際による交換または返品の場合は、当社が負担いたしますので、
「料金着払い」をご利用ください。お客様の都合により交換または返品の場合は返送料はお客様が負担ください。
(返品理由によってはお受けできない場合もございますので、予めご了承ください)

返品・交換ができない例

- お届け後11日以上経過した商品
- 商品取付け後に不要となった場合(1度ご使用になられた商品)
- お客様が商品を汚損・破損した場合

返品先・お問い合わせ先

~~株式会社 スパジオ オプション担当係~~
~~〒103-0022 東京都中央区日本橋室町3-2-15 日本橋室町センタービル5F~~
~~TEL:03-3270-7933 FAX:03-3270-2516 フリダイヤル:0120-481-054 0120-624-810~~

注文書のご記入方法

室名

マンションご購入時の販売パンフレットの室名をご記入ください。

商品記号

オプションパーツ価格表(P4~5) 枠内の記号をご記入ください。

商品名

オプションパーツ価格表(P4~5)にある商品名をご記入ください。

商品サイズ

商品の寸法を表すものです。設置を希望される収納の内側の寸法(鏡、ネクタイ掛けに関しては扉の横幅寸法)を測っていただき、
オプションパーツ価格表(P4~5)に記載されている寸法とを照合し該当する商品サイズをご記入ください。
*寸法には多少の誤差が生じる場合がございます。

棚板・ハンガーパイプ付棚板

棚板の奥行き寸法と横幅寸法を測ってください。

ハンガーパイプ

収納の横幅寸法を測って記入して下さい。(蝶番金具は含まなくて結構です)

ネクタイ掛け・鏡

扉の裏側に取り付けます。
取付けを希望される扉の横幅寸法を測ってください。

据え置き型引出し・ワイヤーバスケット

収納の奥行き寸法と横幅寸法を測ってください。

商品価格

オプションパーツ価格表(P4~5)の金額をご記入ください。

配送費・取付け配送費

お申し込みいただいた商品には、商品代金の他に、別途配送料を申しあげます。
配送のみご希望の方は、〈配送費〉の欄を、取付け工事をご希望の方は〈取付け・配送費〉の欄をご参照の上ご記入ください。
配送・取付け費用は商品の大きさによって異なります。

配送費

ハンガーパイプ・ネクタイ掛け 棚板・ハンガーパイプ付き棚板	¥1,050(税込)
鏡・据え置き型引出し・ワイヤーバスケット	¥1,575(税込)

ご注文数にかかわらず、1回の費用として申し受けます。金額の異なる場合には高いほうの料金を適用いたします。

取付け・配送費

ネクタイ掛け・鏡	¥5,250(税込)
据え置き型引出し・ワイヤーバスケット	¥8,400(税込)

ご注文数にかかわらず、1回の費用として申し受けます。金額の異なる場合には高いほうの料金を適用いたします。
(棚板・ハンガーパイプ付き棚板・ハンガーパイプのみの取付け工事は行っておりません。)



SPAZIO uno オプション注文書 〈見本〉

太線の枠内ご記入ください

フリガナ	お申し込み日 平成 年 月 日
お名前 様	電話番号 ()
	FAX番号 ()
(〒) フリガナ ご連絡先住所 (マンション名を必ず記入ください)	
号室	
(〒) フリガナ お届け先住所 (上記と異なる場合)	

	室名	商品記号	商品名	商品サイズ			数量	単価	合計
				奥行(D)	幅(W)	高さ(H)			
1	LD	LS	棚板 (ライトレ)	60	40		2	1,995	3,990
2	洋室1	O.G.M.L	鏡		25	120	1	10,500	10,500
3	洋室2	E.N.M.L	ネクタイ掛け		25		1	2,100	2,100
4	洗面	N.W.B.L	ワイヤーバスケット	60	40	18	3	10,290	30,870
5	洋室2	K.E.O.1	オリジナル2段引出し	80	80		1	40,950	40,950
6	洋室2	K.E.O.2	オリジナル4段引出し	80	70		1	44,100	44,100
7	主寝室	O.H.P	ハンガーパイプ		60		1	3,045	3,045
商品代計									135,555
配送費									
取付け・配送費									8,400
合計 (御請求金額)									143,955

●商品の配送、取付について (□に✓を入れてください。)

- ☐ 配送のみ希望 ※配送日は弊社よりご連絡いたします
- ☐ 宅配ボックス利用可
- ☐ 宅配ボックス利用不可

☒ 取付けを希望する ※平日が土曜日になります

第1希望: 〇月〇日〇曜日 (午前・午後)

第2希望: 〇月〇日〇曜日 (午前・午後)

★時間指定は別途¥3150申し受けます AM PM 時指定着

●お支払い方法 (□に✓を入れてください。)

- ☐ 1.郵便振替 (請求書に振り替え用紙を同封いたします)
- ☐ 2.銀行振込 (請求書に指定振込先を記載しております)
- ※指定銀行は「みずほ銀行」になります

※1、2に関しては、商品 (請求書) 到着後10日以内に御支払ください。また手数料は恐れ入りますがお客様にてご負担願います。

◆◆スパジオ返信欄◆◆

この度はご注文まことにありがとうございました。上記商品のお届けは下記を予定しております。変更希望の際は予定配送日2日前 (土、日祭日を除く) までにご連絡をお願いします。

配送のみご希望のお客様へ	年	月	日	曜日	AM	PM
取付け・配送を希望されたお客様へ	年	月	日	曜日	AM	PM

※納品日当日の天候や道路状況により、お届け時間及び日程が変更となる場合がございます。ご了承ください。

ご注文用紙送付先 (FAX): 東京 / ~~0120-624-810~~

SPAZIO uno オプション注文書

太線の枠内ご記入ください

フリガナ	お申し込み日 平成 年 月 日
お名前 様	電話番号 ()
	FAX番号 ()
(〒) フリガナ ご連絡先住所 (マンション名を必ず記入ください)	
号室	
(〒) フリガナ お届け先住所 (上記と異なる場合)	

	室名	商品記号	商品名	商品サイズ			数量	単価	合計
				奥行(D)	幅(W)	高さ(H)			
1									
2									
3									
4									
5									
6									
7									
商品代計									
配送費									
取付け・配送費									
合計 (御請求金額)									

●商品の配送、取付について (□に✓を入れてください。)

- ☐ 配送のみ希望 ※配送日は弊社よりご連絡いたします
- ☐ 宅配ボックス利用可
- ☐ 宅配ボックス利用不可

☐ 取付けを希望する ※平日が土曜日になります

第1希望: 月 日 曜日 (午前・午後)

第2希望: 月 日 曜日 (午前・午後)

★時間指定は別途¥3150申し受けます AM PM 時指定着

●お支払い方法 (□に✓を入れてください。)

- ☐ 1.郵便振替 (請求書に振り替え用紙を同封いたします)
- ☐ 2.銀行振込 (請求書に指定振込先を記載しております)
- ※指定銀行は「みずほ銀行」になります

※1、2に関しては、商品 (請求書) 到着後10日以内に御支払ください。また手数料は恐れ入りますがお客様にてご負担願います。

◆◆スパジオ返信欄◆◆

この度はご注文まことにありがとうございました。上記商品のお届けは下記を予定しております。変更希望の際は予定配送日2日前 (土、日祭日を除く) までにご連絡をお願いします。

配送のみご希望のお客様へ	年	月	日	曜日	AM	PM
取付け・配送を希望されたお客様へ	年	月	日	曜日	AM	PM

※納品日当日の天候や道路状況により、お届け時間及び日程が変更となる場合がございます。ご了承ください。

ご注文用紙送付先 (FAX): 東京 / ~~0120-624-810~~

1.現在マンションでお使いのスパジオ ウノの収納についてお聞きます。

①大変気に入っている ②まあまあ気に入っている ③使いづらい

2.スパジオ ウノのシステム収納は中身のレイアウトが自由なのを知っていますか。
(クローゼットを物入にする、ハンガーパイプの位置を変える等)

①知っている ②だいたい知っている ③使いづらい

3.スパジオ ウノのオプションであれば良いと思う物はありますか。

4.スパジオ ウノへの不満、注文等具体的にお書き下さい。

フリガナ

ご住所 〒

フリガナ

お名前

1038790

015

東京都中央区日本橋室町3-2-15

株式会社 スパジオ

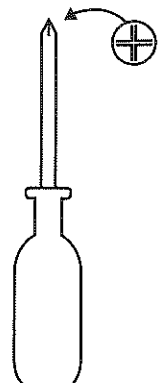
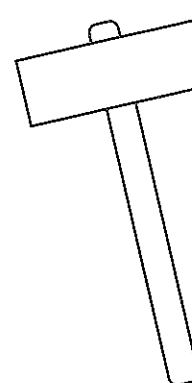


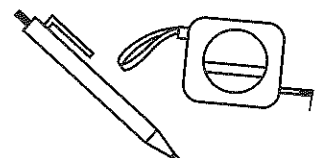
お客様窓口販売担当 係

お手数ですが、
切手を
お貼り下さい

オプションパーツの取り付け方法

取り付ける前に……

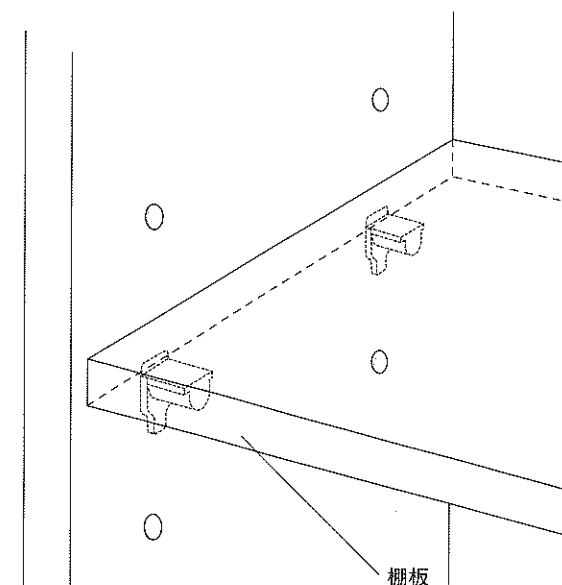
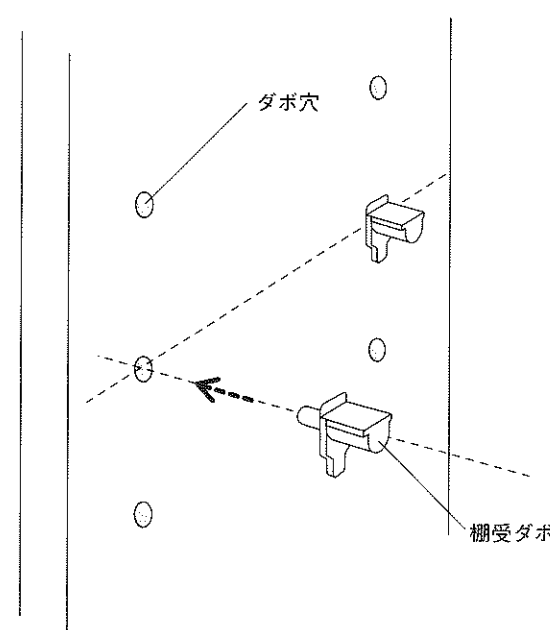
- ・包装を開けたら、梱包内容をご確認下さい。
- ・取り付けには次の様な道具が必要です。

			
⊕のドライバー	ハンマー	きり	テープ類
[道具が必要になるオプション] ・ハンガーパイプ付棚板 ・ネクタイ掛 ・スライディングボード ・一段引き出し ・スライドワイヤーバスケット	[道具が必要になるオプション] ・スライディングボード ・一段引き出し (・棚板)	[道具が必要になるオプション] ・ネクタイ掛	[道具が必要になるオプション] ・鏡
			
			ペン等、スケール類
			[道具が必要になるオプション] ・ネクタイ掛 ・鏡

棚板

[梱包内容]	[使用する道具]
・棚板 ・棚受ダボ (棚板1枚につき4ヶ、または6ヶ、または8ヶ)	(・ハンマー等)

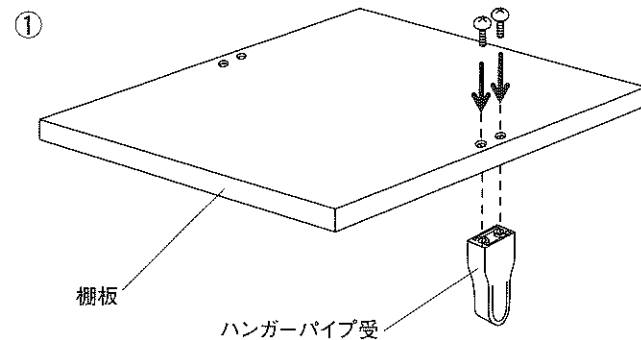
- ①棚受ダボを同じ高さのダボ穴に深く差し込みます。
(少々固い場合は軽くハンマー等でたたいてください。)
- ②棚板を上からのせます。



ハンガーパイプ付棚板

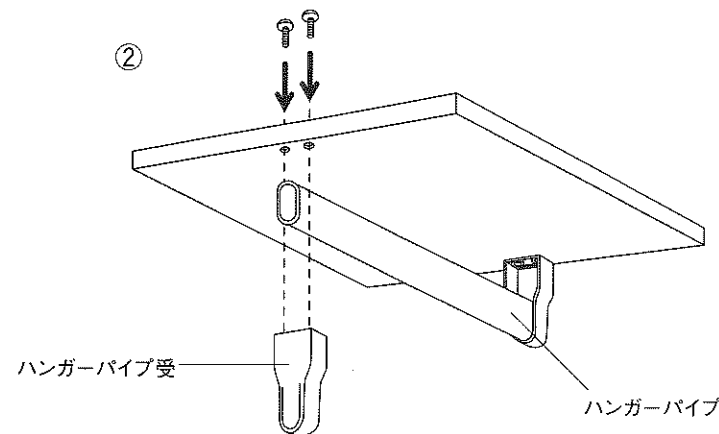
[梱包内容]	[使用する道具]
<ul style="list-style-type: none"> 棚板 棚受ダボ (棚板1枚につき4ヶ、または6ヶ) ハンガーパイプ ハンガーパイプ受け×2ヶ 丸ビス×4ヶ 	<ul style="list-style-type: none"> ⊕のドライバー

- ①片側のハンガーパイプ受を⊕のドライバーを使って棚板に取り付けます。



- ②取り付けしたハンガーパイプ受にハンガーパイプを差し込み、もう一方のハンガーパイプ受を⊕のドライバーを使って取り付けます。

- ③以降は棚板と同じ要領で取り付けてください。

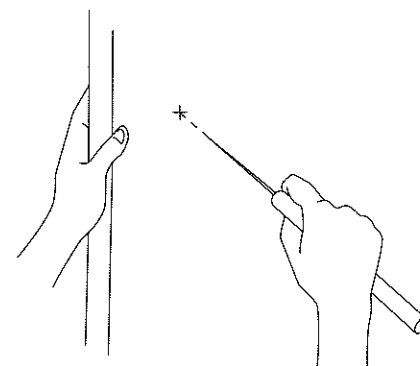


ネクタイ掛

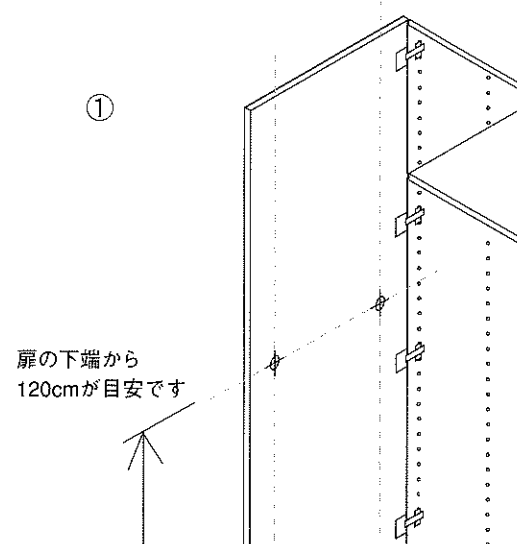
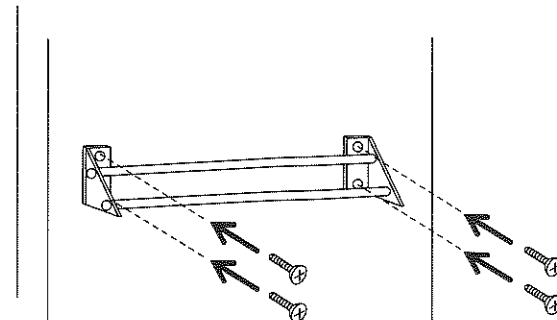
[梱包内容]	[使用する道具]
<ul style="list-style-type: none"> ネクタイ掛 皿ビス×4ヶ 	<ul style="list-style-type: none"> ⊕のドライバー きり ペン等 スケール類

- ⚠**ご注意下さい**
●きりで扉を貫通しないようにして下さい。

②



③



- ①取り付け位置を決めます。ネクタイ掛を仮に位置合わせをし、ビス穴をペン等で印をします。

- ②ペン等で印をしたら、きり等で浅穴を作ってください。その際に必ず扉に手を添える等しておさえてください。

- ③⊕のドライバーを使って取り付けます。

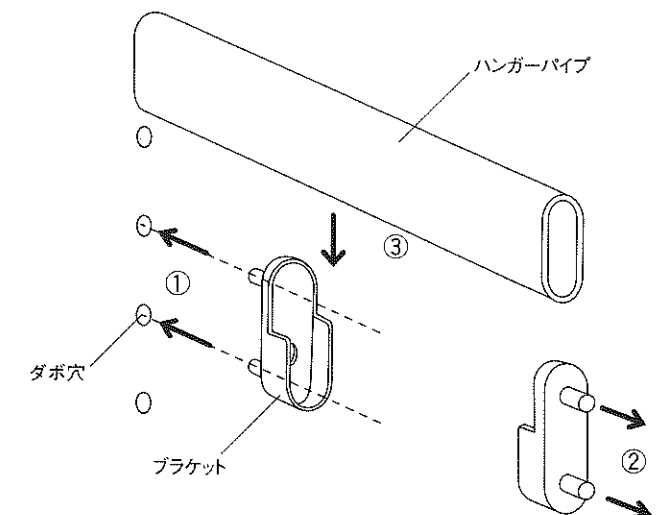
ハンガーパイプ

[梱包内容]	[使用する道具]
<ul style="list-style-type: none"> ハンガーパイプ ブラケット×2ヶ 	<ul style="list-style-type: none"> ハンマー等

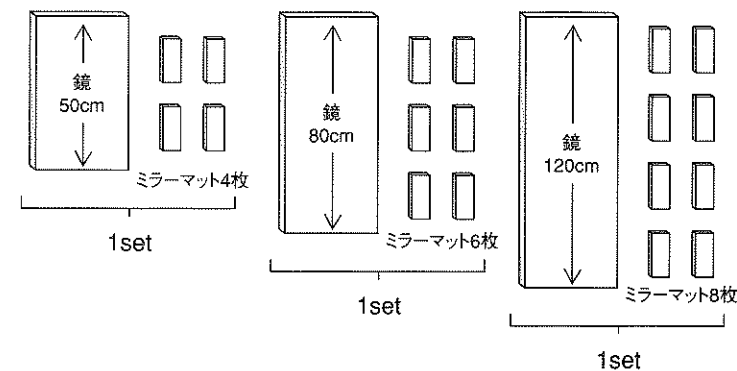
- ①ブラケットを2つのダボ穴に差し込んでください。
(少々固い時はハンマー等で軽くたたいてください。)

- ②もう一方のブラケットを同じ高さで同様に取り付けます。

- ③ハンガーパイプを上から落し込んでください。



鏡



[梱包内容]	[使用する道具]
<ul style="list-style-type: none"> 鏡 ミラーマット 	<ul style="list-style-type: none"> テープ類 ペン等 スケール類

- ①扉の内側の取り付けたい位置に印を付けます。
(テープ等で印をすると位置が決めやすいです。)

- ②ミラーマットの片側のシート(剥離紙)をはがし、鏡の裏面に均等に貼り付けてください。

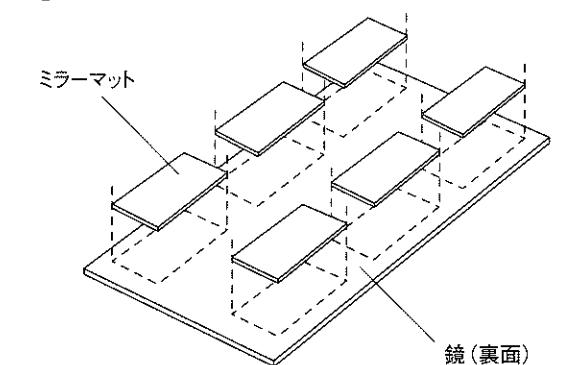
- ③鏡に付けたミラーマットの反対側のシート(剥離紙)をはがして扉に取り付けます。その際に必ず扉に手を添える等をおさえてください。

- ④取り付け後、タオル等をあてて、手で強く全体を押してください。

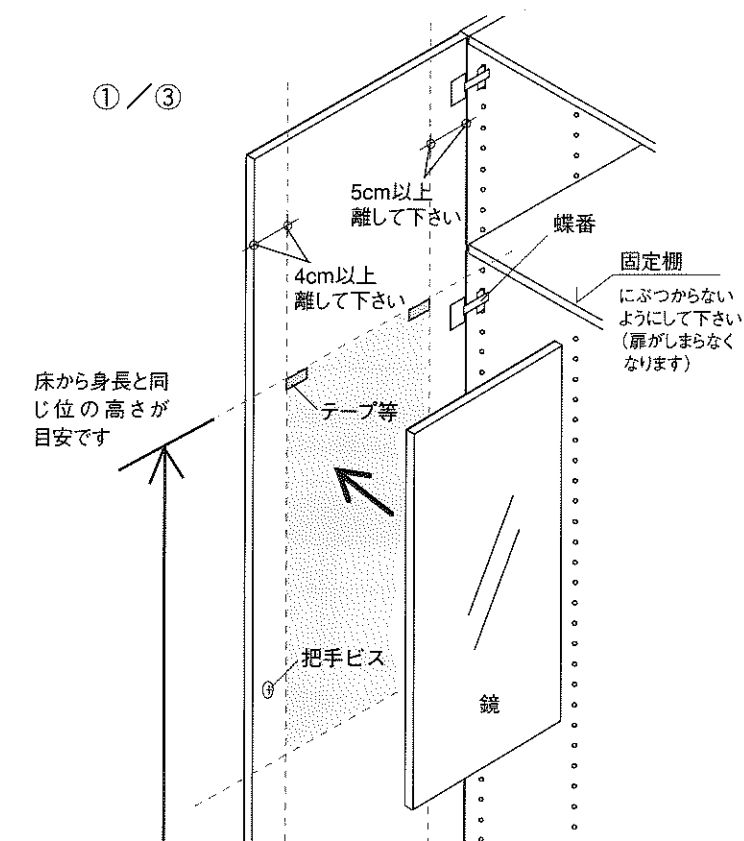
⚠ご注意下さい

- 一度取り付けした鏡ははずせませんのでご注意ください。
- 取り付け位置は、固定棚や把手ビス、蝶番(ヒンジ)にかからないようにしてください。
- 鏡は落としたり衝撃を加えたりすると破損のおそれがあります。取り付けはできるだけ2名でお願いします。
- ワイヤーバスケットを設置する場所の扉裏に取付ける場合は扉を開めたとき、ぶつからない高さであることを確認して下さい。

②



①/③

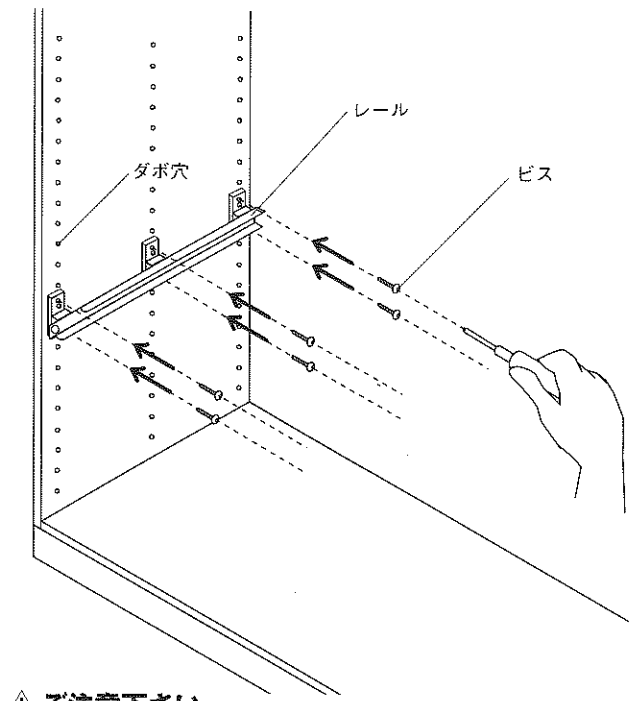
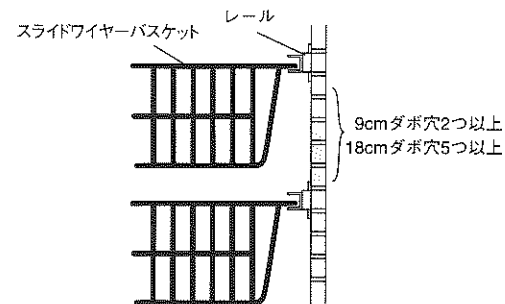


スライドワイヤーバスケット

[梱包内容]	45Dマデ	60D
・ローラーバスケット	1	1
・レール	2	2
・スペーサー	4	6
・システムネジ	12	18
・ドライバー	1	1

① 取り付け位置を決め、手前と奥のダボ穴にビスでレールを取り付けます。

※ 2段取り付ける場合は、バスケット高さ9cmの場合最低2つ以上、18cmの場合5つ以上のダボ穴をとばして設置して下さい。



⚠ ご注意下さい

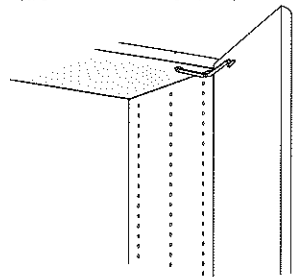
② 同じ高さに両側のレールを取り付けたら、スライドワイヤーバスケットを差し込みます。

● 扉の裏側に鏡を貼っている場合は、鏡の厚みで扉が閉らなくなりますのでご注意下さい。

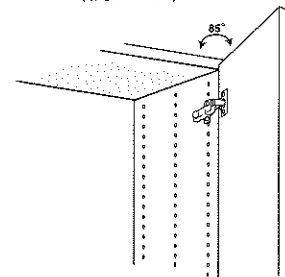
設置できない場所

① 取り付ける場所の扉の上部に開き止め金具（アームストッパー）が付いていたり、壁際の収納で扉が85°までしか開かない蝶番を仕様している場合（通常110°まで開きます）は据え置き型引出しやワイヤーバスケット及びスライド式ズボン掛けは設置しても、引き出した時に、扉にぶつかり、手前まで全部引き出せませんのでご注意ください。

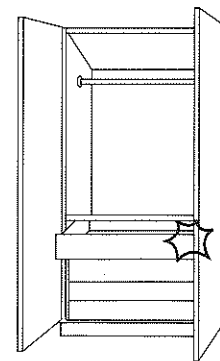
（例1：アームストッパー）



（例2：85°）

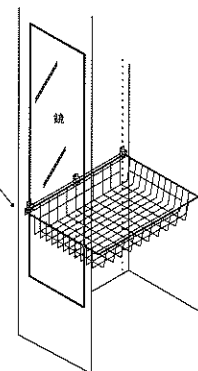


注意！



② ワイヤーバスケットを取付けた収納の扉の裏に鏡やネクタイ掛けをつけると、扉を閉じた時に鏡やネクタイが接触して扉が閉じなくなるので、ワイヤーバスケットより上に取り付けるか、別の扉裏に取付けてください。

扉を開めた時
鏡とバスケットがぶつかります



お取り扱い説明書

安全上のご注意

※必ずお読みください。

警告

※特に小さいお子様のいるご家庭ではご注意ください。

- ⚠ 棚受けダボが側板のダボ穴にはまっていることを確認のうえご使用ください。
→ 棚板が落下してケガをする恐れがあります。
- ⊘ 棚板に人が乗らないようにして下さい。
→ 棚板が落下してケガをする恐れがあります。
- ⊘ 棚板の許容荷重は均等静荷重の場合（幅60cm以下30kg迄/幅60cm以上15kg迄）となっております。許容重量以上のものを収納しないでください。
→ 棚板が落下してケガをする恐れがあります。
- ⚠ 棚受ダボ、付属品のビス類を飲み込むと危険です。お子様が誤って飲み込まないようにしてください。万一飲み込んだ場合は、すぐに医師に相談してください。
- ⊘ 扉には強い衝撃を与えないでください。
→ 扉がはずれ落下してケガをする恐れがあります。
- ⚠ 扉や棚板、引き出しなどに指などはさまないようにご注意ください。
→ ケガをする恐れがあります。
- ⊘ 扉や把手にぶら下がるなどして、負荷がかからないようにしてください。
→ 扉がはずれ落下してケガをする恐れがあります。
- ⊘ 扉を無理に大きく開け過ぎないでください。
→ 扉がはずれ落下してケガをする恐れがあります。
- ⚠ 収納物の出し入れ時以外は、扉が完全に閉まっていることをご確認ください。
→ 扉がはずれ落下してケガをする恐れがあります。
（特に住戸内での玄関ドア開閉などによる突風にお気をつけください。）
- ⊘ ハンガーパイプにぶら下がるなどして、負荷がかからないようにしてください。
→ ハンガーパイプがはずれ落下してケガをする恐れがあります。
- ⊘ 分解や修理は行わないでください。
→ 思わぬケガをすることがあります。

注意

- ⚠ 水などの液体をこぼした場合はすぐ拭き取ってください。
→ ボックスの芯材パーティクルボードは水分を含むと膨らんでしまうことがあります。
（下足入れに傘を入れる場合は、良く乾かしてから収納ください。）
- ⚠ 据え置き型引き出し、スライドワイヤーバスケットなどを手前に引く場合、扉を90°以上開けて扉にあたらないことを確認してください。
→ 扉を傷つけてしまうことがあります。
- ⊘ 改造は行わないでください。
→ 商品の耐久性や強度をいじめるしく低下させる場合があります。
（復旧・補修工事【有償】を請負かねる場合がありますのでご注意ください。）

お手入れ方法

- 🏠 乾いた布でよく拭いてください。
- 🏠 中性洗剤を水で薄めて作った液を布に含ませて、よく絞ってから拭いてください。
（洗剤、その他薬品類はそれぞれの容器などに表示されている注意事項を必ずお読みください。）
→ 家具本体や扉が劣化や変質する原因となることがあります。
- 🏠 ゴミや水分が傘立て内部の受け皿に溜まった場合は、布などでお拭き取りください。