

第 51 期 報 告 書

平成27年 1 月 1 日から平成27年12月31日まで

高橋カーテンウォール工業株式会社

株主の皆様へ

株主の皆様には、日頃より格別のご支援ご高配を賜り厚く御礼申し上げます。

ここに当社第51期（平成27年1月1日から平成27年12月31日まで）営業の概況と決算をご報告するに
当り、一言ご挨拶申し上げます。

当期の当社企業グループを取り巻く事業環境につきましては、建設業界においては、建物や橋梁等の耐震化・老朽化対策工事や災害対策工事等に公共投資が集中し、道路舗装工事の発注件数が減少傾向になる等、工事動向に変化が見られました。また堅調な民間投資による工事量の増加を受け、建設各社では好採算工事を選別受注することで収益改善に奏功しました。しかしながら建設業界全体としては、資材の高騰、慢性的な人手不足による入札の不調等が懸念されました。

PCカーテンウォール業界においても今後は業界各社の工場稼働率がそれほど高まらない見通しで、受注量確保が至上命題となっています。そうした環境の中、当社企業グループは徹底したコスト管理と営業・技術・生産の総合力で受注拡大を図っています。

主力のPCカーテンウォール事業では、徐々に関東工場の稼働率が低下しているものの、オペレーションの効率化、生産人員数の見直しを適切に行った結果、良好な収益水準を保っています。

プールを手掛けるアクア事業では、引き続き主力である学校やスポーツクラブのプール以外のプラント工事事業の拡大を図っております。

このような状況の下で、当社企業グループの業績は、売上高は計画を上回り、これを受けて営業利益、経常利益及び当期純利益におきましても、それぞれ計画を上回る利益を計上することができました。

こうした当期の業績並びに今後の事業展開等を勘案いたしまして、当期の期末配当金につきましては、1株につき20円とさせていただきますので、宜しくご了承賜りたくお願い申し上げます。

株主の皆様におかれましては、なお一層のご指導ご鞭撻を賜りますよう、重ねてお願い申し上げます。

平成28年3月

取締役社長 高橋 武治

営業の概況（連結）

当連結会計年度における日本の経済は、政府主導の各種景気政策効果により、企業収益及び雇用・所得環境の改善傾向や設備投資の増加が見られ、景気は緩やかな回復基調で推移してまいりました。一方で、新興国を中心とする海外景気の下振れ、為替や原材料価格の変動等のリスクを抱え、依然として先行き不透明な状況が続いております。

このような状況の下、当建設業界におきましては、建物や橋梁等の耐震化・老朽化対策工事や災害対策工事等に公共投資が集中し、道路舗装工事の発注件数が減少傾向となる等、工事動向に変化が見られました。また堅調な民間投資による工事量の増加を受け、建設各社では好採算工事を選別受注することで収益改善に奏功しました。しかしながら建設業界全体としては、資材の高騰、慢性的な人手不足による入札の不調等が懸念されました。

PCカーテンウォール業界においても今後は業界各社の工場稼働率がそれほど高まらない見通しで、受注量確保が至上命題となっています。そうした環境の中、当社企業グループは徹底したコスト管理と営業・技術・生産の総合力で受注拡大を図っています。

主力のPCカーテンウォール事業では、徐々に関東工場の稼働率が低下しているものの、オペレーションの効率化、生産人員数の見直しを適切に行った結果、良好な収益水準を保っています。

プールを手掛けるアクア事業では、引き続き主力である学校やスポーツクラブのプール以外のプラント工事事業の拡大を図っております。

この結果、当連結会計年度における当社企業グループの業績は、売上高94億76百万円（前連結会計年度比20.5%増）、経常利益17億91百万円（前連結会計年度比57.9%増）、当期純利益17億36百万円（前連結会計年度比86.7%増）となりました。

なお、受注高は91億11百万円（前連結会計年度比2.9%増）であり、受注残高は106億70百万円（前連結会計年度比3.3%減）となりました。

今後の日本の経済は、雇用・所得環境の改善傾向が続く中で、各種政策の効果や平成29年4月の消費税率の引き上げを控えた駆け込み需要が見込まれることから、緩やかな回復に向かうことが期待されますが、中国をはじめとする海外景気が下振れし、景気が下押しされるリスクから、依然として先行き不透明な状況が続くと予想されます。

こうした社会環境の中、PCカーテンウォール業界において、当社は業界最大手の強みを活かし、工場の安定稼働に必要な受注量を確保する所存です。また、工場の効率化推進、新商品の開発により、収益力の維持向上、マーケットの拡大を図って行きます。

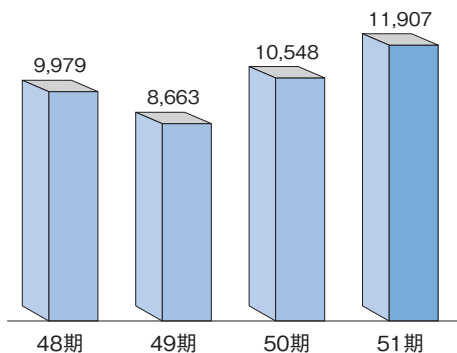
アクア事業においては、オリンピック関連の施設などの受注を目指し、収益確保して行きたいと考えています。

平成28年度は、更に経営を安定させ、「全従業員の物心両面の幸福を追求すると同時に、コンクリート系外装の可能性を追求し、社会の進歩・発展に貢献する」という理念を追求する所存であります。

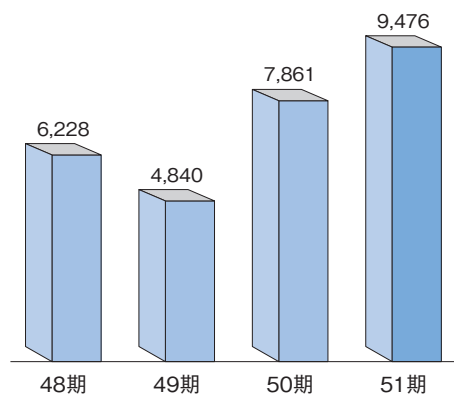
株主の皆様には今後ともなお一層のご理解とご支援を賜りますようお願い申し上げます。

連結業績の推移 (単位：百万円)

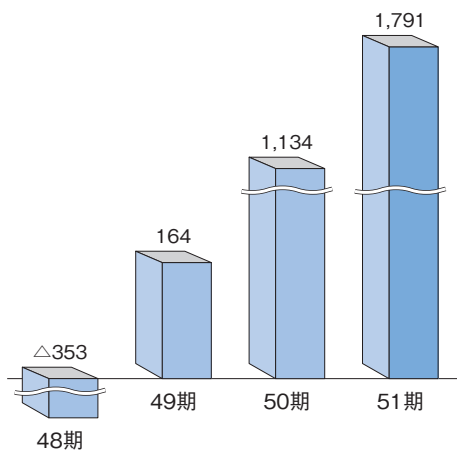
● 総資産



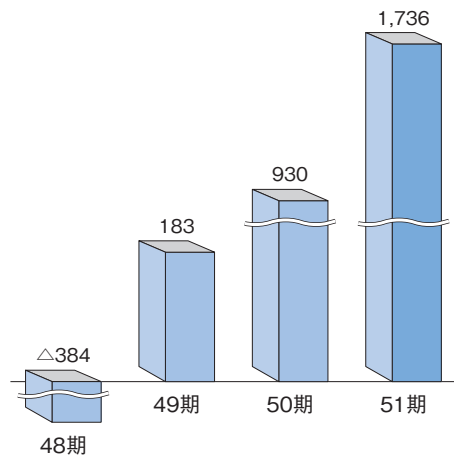
● 売上高



● 経常利益

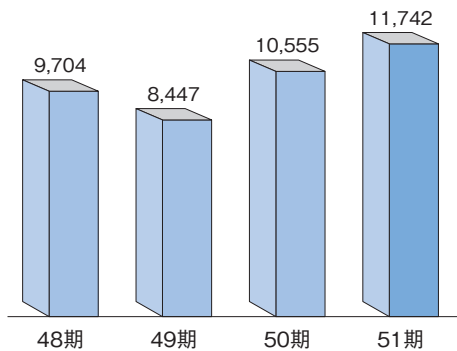


● 当期純利益

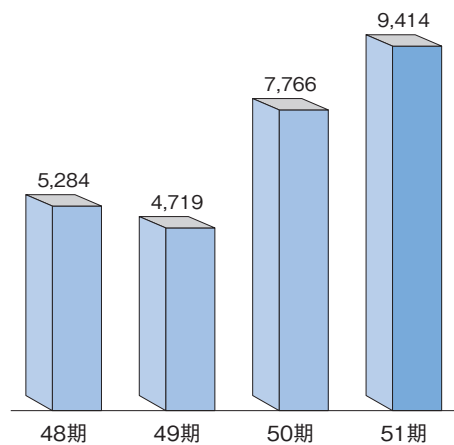


個別業績の推移 (単位：百万円)

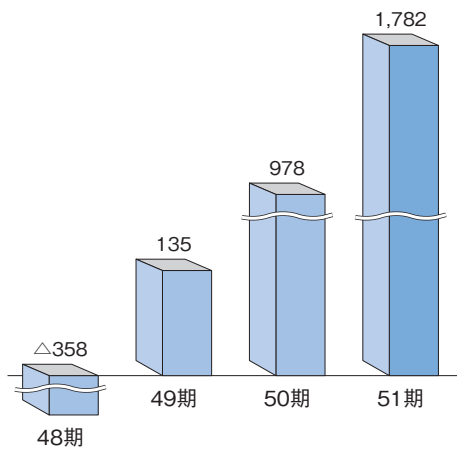
●総資産



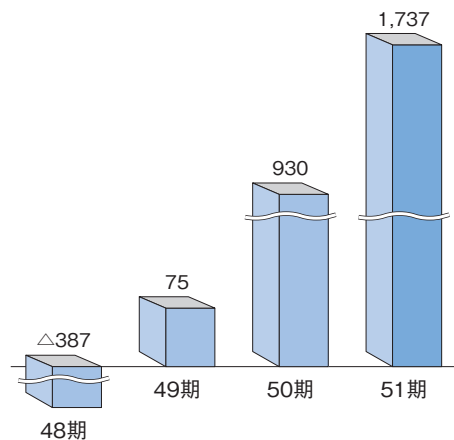
●売上高



●経常利益



●当期純利益



連結貸借対照表 (平成27年12月31日現在)

(単位：千円)

資 産 の 部		負 債 の 部	
科 目	金 額	科 目	金 額
流 動 資 産	7,322,360	流 動 負 債	4,317,280
現 金 預 金	1,190,329	支 払 手 形 ・ 工 事 未 払 金 等	838,941
受 取 手 形 ・ 完 成 工 事 未 取 入 金 等	1,015,816	短 期 借 入 金	990,431
電 子 記 録 債 権	1,533,788	1 年 内 償 還 予 定 の 社 債	145,000
未 成 工 事 支 出 金	3,470,425	未 払 法 人 税 等	10,381
そ の 他 の た な 卸 資 産	55,610	未 成 工 事 受 入 金	1,795,951
そ の 他	56,389	完 成 工 事 補 償 引 当 金	9,070
固 定 資 産	4,584,720	賞 与 引 当 金	38,582
有 形 固 定 資 産	2,641,321	工 事 損 失 引 当 金	11,600
建 物 ・ 構 築 物	568,303	そ の 他	477,323
機 械、運 搬 具 及 び 工 具 器 具 備 品	283,326	固 定 負 債	1,899,711
土 地	1,789,691	社 債	382,500
リ ー ス 資 産	0	長 期 借 入 金	898,811
無 形 固 定 資 産	27,783	役 員 退 職 慰 労 引 当 金	393,832
投 資 そ の 他 の 資 産	1,915,615	そ の 他	224,568
投 資 有 価 証 券	203,730	負 債 合 計	6,216,991
保 険 積 立 金	780,289	純 資 産 の 部	
投 資 不 動 産	156,027	株 主 資 本	5,645,782
差 入 保 証 金	597,908	資 本 金	100,000
退 職 給 付 に 係 る 資 産	106,430	資 本 剰 余 金	3,283,171
そ の 他	100,144	利 益 剰 余 金	2,382,099
貸 倒 引 当 金	△ 28,917	自 己 株 式	△ 119,487
資 産 合 計	11,907,080	そ の 他 の 包 括 利 益 累 計 額	43,969
		そ の 他 有 価 証 券 評 価 差 額 金	43,969
		新 株 予 約 権	336
		純 資 産 合 計	5,690,088
		負 債 ・ 純 資 産 合 計	11,907,080

(注) 記載金額は、千円未満を切り捨てて表示しております。

連結損益計算書 (平成27年1月1日から平成27年12月31日まで)

(単位：千円)

科 目	金 額
売 上 高	9,476,473
売 上 原 価	6,933,981
売 上 総 利 益	2,542,492
販 売 費 及 び 一 般 管 理 費	754,544
営 業 利 益	1,787,947
営 業 外 収 益	65,792
営 業 外 費 用	62,250
経 常 利 益	1,791,488
特 別 利 益	49
特 別 損 失	44,725
税金等調整前当期純利益	1,746,813
法人税、住民税及び事業税	10,382
法人税等調整額	△ 150
少数株主損益調整前当期純利益	1,736,581
当 期 純 利 益	1,736,581

(注) 記載金額は、千円未満を切り捨てて表示しております。

連結キャッシュ・フロー計算書 (平成27年1月1日から平成27年12月31日まで)

(単位：千円)

科 目	金 額
営業活動によるキャッシュ・フロー	1,714,435
投資活動によるキャッシュ・フロー	△ 331,932
財務活動によるキャッシュ・フロー	△ 505,957
現金及び現金同等物に係る換算差額	△ 9
現金及び現金同等物の増減額	876,536
現金及び現金同等物の期首残高	313,793
現金及び現金同等物の期末残高	1,190,329

(注) 記載金額は、千円未満を切り捨てて表示しております。

連結株主資本等変動計算書 (平成27年1月1日から平成27年12月31日まで)

(単位：千円)

	株 主 資 本					その他の包括利益累計額 その他有価証券 評価差額金	新株予約権	純資産合計
	資本金	資本剰余金	利益剰余金	自己株式	株主資本 合 計			
当 期 首 残 高	100,000	3,282,659	912,232	△ 122,354	4,172,537	36,896	784	4,210,217
当 期 変 動 額								
剰 余 金 の 配 当			△ 266,714		△ 266,714			△ 266,714
当 期 純 利 益			1,736,581		1,736,581			1,736,581
自 己 株 式 の 取 得				△ 61	△ 61			△ 61
自 己 株 式 の 処 分		512		2,928	3,440			3,440
株主資本以外の項目の 当期変動額(純額)					-	7,073	△ 448	6,625
当 期 変 動 額 合 計	-	512	1,469,867	2,866	1,473,245	7,073	△ 448	1,479,870
当 期 末 残 高	100,000	3,283,171	2,382,099	△ 119,487	5,645,782	43,969	336	5,690,088

(注) 記載金額は、千円未満を切り捨てて表示しております。

貸借対照表 (平成27年12月31日現在)

(単位：千円)

資 産 の 部		負 債 の 部	
科 目	金 額	科 目	金 額
流 動 資 産	7,300,769	流 動 負 債	4,308,596
現 金 預 金	1,177,968	支 払 手 形	459,534
受 取 手 形	186,607	工 事 未 払 金	376,925
電 子 記 録 債 権	1,533,788	短 期 借 入 金	990,431
完 成 工 事 未 収 入 金	829,040	1 年 内 償 還 予 定 の 社 債	145,000
未 成 工 事 支 出 金	3,470,425	未 払 払 金	341,011
材 料 貯 蔵 品	55,610	未 払 法 人 税 等	9,381
前 払 費 用	28,064	未 払 費 用	81,552
短 期 貸 付 金	1,200	未 成 工 事 受 入 金	1,795,951
そ の 他	18,064	預 り 金	16,741
固 定 資 産	4,441,480	完 成 工 事 補 償 引 当 金	9,030
有 形 固 定 資 産	2,424,248	賞 与 引 当 金	38,582
建 物 ・ 構 築 物	414,320	工 事 損 失 引 当 金	11,600
機 械 ・ 運 搬 具	211,525	そ の 他	32,854
工 具 器 具 ・ 備 品	71,801	固 定 負 債	1,724,755
土 地	1,726,601	社 債	382,500
リ ー ス 資 産	0	長 期 借 入 金	898,811
無 形 固 定 資 産	27,746	役 員 退 職 慰 労 引 当 金	393,832
投 資 そ の 他 の 資 産	1,989,485	長 期 預 り 保 証 金	1,330
投 資 有 価 証 券	204,300	繰 延 税 金 負 債	48,282
関 係 会 社 株 式	6,000	負 債 合 計	6,033,351
関 係 会 社 出 資 金	41,469	純 資 産 の 部	
長 期 貸 付 金	796,700	株 主 資 本	5,664,592
差 入 保 証 金	534,608	資 本 金	100,000
長 期 前 払 費 用	2,249	資 本 剰 余 金	3,283,171
前 払 年 金 費 用	106,430	そ の 他 資 本 剰 余 金	3,283,171
投 資 不 動 産	156,027	利 益 剰 余 金	2,400,909
保 険 積 立 金	780,289	利 益 準 備 金	25,000
会 員 権	16,440	そ の 他 利 益 剰 余 金	2,375,909
そ の 他	9,186	繰 越 利 益 剰 余 金	2,375,909
貸 倒 引 当 金	△ 664,217	自 己 株 式	△ 119,487
資 産 合 計	11,742,250	評 価 ・ 換 算 差 額 等	43,969
		そ の 他 有 価 証 券 評 価 差 額 金	43,969
		新 株 予 約 権	336
		純 資 産 合 計	5,708,898
		負 債 ・ 純 資 産 合 計	11,742,250

(注) 記載金額は、千円未満を切り捨てて表示しております。

損益計算書 (平成27年1月1日から平成27年12月31日まで)

(単位：千円)

科 目	金 額
売上高	9,414,810
売上原価	6,879,933
売上総利益	2,534,876
販売費及び一般管理費	748,580
営業利益	1,786,296
営業外収益	66,769
営業外費用	70,804
経常利益	1,782,262
特別利益	49
特別損失	36,025
税引前当期純利益	1,746,286
法人税、住民税及び事業税	9,382
法人税等調整額	△ 150
当期純利益	1,737,054

(注) 記載金額は、千円未満を切り捨てて表示しております。

株主資本等変動計算書 (平成27年1月1日から平成27年12月31日まで)

(単位：千円)

	株 主 資 本						評価・換算差額等 その他有価証券 評価差額金	新株予約権	純資産合計
	資本金	資本剰余金 その他 資本剰余金	利益剰余金		自己株式	株主資本 合計			
			利益準備金	その他利益剰余金 繰越利益剰余金					
当期首残高	100,000	3,282,659	-	930,568	△ 122,354	4,190,873	36,896	784	4,228,554
当期変動額									
剰余金の配当				△ 266,714		△ 266,714			△ 266,714
当期純利益				1,737,054		1,737,054			1,737,054
利益準備金の積立			25,000	△ 25,000		-			-
自己株式の取得					△ 61	△ 61			△ 61
自己株式の処分		512			2,928	3,440			3,440
株主資本以外の項目の 当期変動額(純額)						-	7,073	△ 448	6,625
当期変動額合計	-	512	25,000	1,445,340	2,866	1,473,719	7,073	△ 448	1,480,344
当期末残高	100,000	3,283,171	25,000	2,375,909	△ 119,487	5,664,592	43,969	336	5,708,898

(注) 記載金額は、千円未満を切り捨てて表示しております。

株式の状況 (平成27年12月31日現在)

(1) 発行可能株式総数	36,500,000株
(2) 発行済株式の総数	9,553,011株
(3) 株主数	1,344名
(4) 大株主(上位10名)	

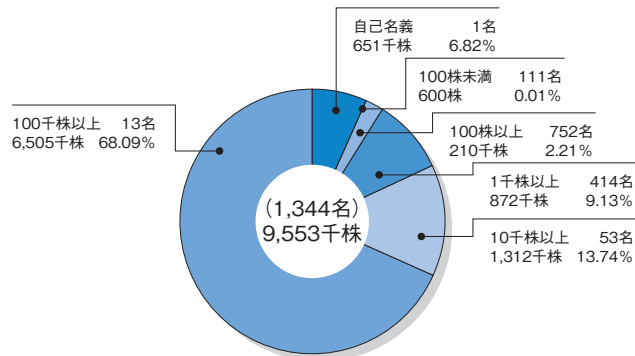
株主名	当社への出資状況	
	持株数	持株比率
	株	%
高橋武治	1,604,413	18.0
高橋敏男	1,249,512	14.0
日本トラスティ・サービス信託銀行株式会社(信託口)	665,500	7.5
中谷宅雄	635,000	7.1
岩崎陽子	473,319	5.3
高橋宗敏	412,702	4.6
広瀬亜紀子	401,641	4.5
神林忠弘	280,000	3.1
高橋雅代	235,259	2.6
高橋則子	158,655	1.8

(注) 持株比率は自己株式(651,263株)を控除して計算しております。

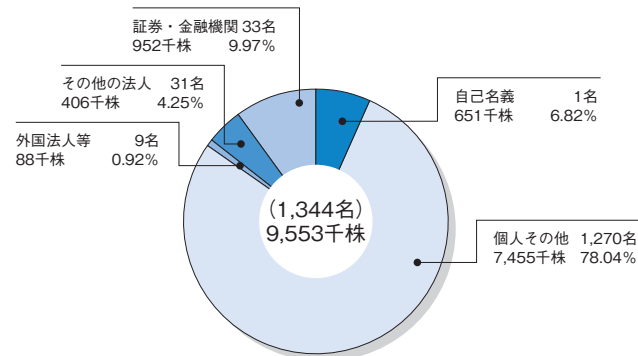
(5) 自己株式の処分及び保有

1. 取得株式	
普通株式	52株
取得価額の総額	61千円
2. 処分した株式	
普通株式	16,000株
売却価額の総額	2,992千円
3. 決算期末における保有株式	
普通株式	651,263株

所有数別状況



所有者別状況



会社の概況 (平成27年12月31日現在)

商号 高橋カーテンウォール工業株式会社
(TAKAHASHI CURTAIN WALL CORPORATION)

本店の所在地 東京都中央区日本橋本町一丁目5番4号

設立年月日 昭和40年1月8日

資本金 1億円

主要な事業内容

- 1) 建築土木資材の製造及び販売
- 2) 土木建築請負業
- 3) 不動産の賃貸並びに管理及び仲介業務
- 4) 不動産の売買並びに仲介業務及びコンサルティング
- 5) 建築工事の企画、設計、監理及びコンサルティング
- 6) LED（発光ダイオード）照明の販売及び工事
- 7) LED（発光ダイオード）の看板の販売及び工事
- 8) セラミックス溶射製品の販売
- 9) 環境・省エネルギー機器の販売
- 10) 建材・金物・工具類の販売及び輸出入業
- 11) 建築外装材、建築内装材、その他の建築資材の販売及び輸出入業
- 12) 損害保険代理業及び生命保険募集業
- 13) 労働者派遣事業
- 14) 前各号に附帯する一切の業務

取締役及び監査役 (平成27年12月31日現在)

取締役会長	高橋敏男
取締役社長	高橋武治
専務取締役	手塚武
常勤監査役	榎原鉄雄
監査役	中川康生
監査役	吉見芳彦

事業所

本社 〒103-0023 東京都中央区日本橋本町一丁目5番4号
電話 東京 (03) 3271-1711 (代表)

大阪支店 〒530-0005 大阪府大阪市北区中之島三丁目2番18号
電話 大阪 (06) 6441-3211 (代表)

結城工場 〒307-0036 茨城県結城市北南茂呂1961番地
電話 結城 (0296) 35-0600 (代表)

つくば工場 〒300-3551 茨城県結城郡八千代町栗山711番地
電話 下館 (0296) 48-0500 (代表)

下館工場 〒308-0867 茨城県筑西市西山田223番地1
電話 下館 (0296) 54-6244 (代表)

滋賀工場 〒529-1831 滋賀県甲賀市信楽町西349番地1
電話 甲賀 (0748) 82-0600 (代表)

株主メモ

事業年度	毎年1月1日から12月31日まで
定時株主総会	3月
配当金受領	期末配当 12月31日
株主確定日	中間配当 6月30日
基準日	定時株主総会の議決権 12月31日 その他必要があるときは、あらかじめ公告した日
単元株式数	100株
株主名簿管理人	東京都中央区八重洲一丁目2番1号 みずほ信託銀行株式会社
同事務取扱場所	東京都中央区八重洲一丁目2番1号 みずほ信託銀行株式会社 本店証券代行部
公告方法	当社のホームページ (http://www.t-cw.co.jp/) に掲載します。 但し、電子公告によることができない事故その他のやむを得ない事由が生じたときは、日本経済新聞に掲載します。

	証券会社等に口座をお持ちの場合	証券会社等に口座をお持ちでない場合 (特別口座の場合)
郵便物送付先	お取引の証券会社等になります。	〒168-8507 東京都杉並区和泉2-8-4 みずほ信託銀行 証券代行部
電話お問い合わせ先		フリーダイヤル 0120-288-324 (土・日・祝日を除く9:00~17:00)
各種手続お取扱店 (住所変更、株主配当 金受取り方法の変更 等)		みずほ証券 本店および全国各支店 プラネットブース (みずほ銀行内の店舗) でもお取扱いたします。
		みずほ信託銀行 本店および全国各支店 ^(※) ^(※) トラストラウンジではお取扱できませんので、ご了承ください。
未払配当金のお支払	みずほ信託銀行 ^(※) およびみずほ銀行の本店および全国各支店 (みずほ証券では取次のみとなります) ^(※) トラストラウンジではお取扱できませんので、ご了承ください。	
ご注意	支払明細発行については、右の「特別口座の場合」の郵便物送付先・電話お問い合わせ先・各種手続お取扱店をご利用ください。	特別口座では、単元未満株式の買取・買増以外の株式売買はできません。証券会社等に口座を開設し、株式の振替手続を行っていただく必要があります。